


**NO AGAFIS  
ELS PETARDS AMB  
LES MANS. NO ELS  
APROPIS A LA  
CARA NI AL COS**

**NO  
PETIS  
LA  
REVET  
LLA!**

**NO LLANCIS  
PETARDS CONTRA  
NINGÚ, NI EN  
AGLOMERACIONS  
DE PERSONES**



**protecció civil**  
■ ■ ■ ■

 **Generalitat  
de Catalunya**

**El Govern de  
Tot Homini**

CONSELLS  
PETARDS



SI

## CONSELLS PETARDS



---

**1** Compra els petards només en els establiments autoritzats.

---

**3** Les fogueres han de tenir sempre l'autorització de l'ajuntament.

---

**2** Recull la roba estesa i els tendals, i tanca portes i finestres als llocs on es facin revetlles.

---

**4** Fes una festa inclusiva: el soroll i els efectes lluminosos poden causar molèsties a algunes persones i animals.

---

**5** Gaudeix de la revetlla i passa-t'ho molt bé!

CONSELLS  
PREVENCIÓ



NO

## CONSELLS PREVENCIÓ



---

**1** No agafis els petards amb les mans un cop encesos.

---

**3** No llancis petards contra ningú ni en aglomeracions de persones.

---

**2** No els apropis a la cara ni al cos.

---

**4** No llancis coets a menys de 500 metres de les zones boscoses.

---

**5** No encenguis mai petards a dins de totxanes, ampolles o altres recipients, ja que en explotar poden generar metralla.

## CONSELLS FOGUERES



---

**1** No facis fogueres enlloc sense l'autorització de l'ajuntament.

**3** Evita fer les fogueres en zones amb vegetació seca o arbrat.

---

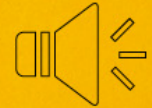
**2** Fes les fogueres a més de 15 metres de les façanes i els cotxes, i mai sota les línies elèctriques.

**4** A les fogueres, no hi tiris papers ni teixits, el vent els enlairaria i els podria portar lluny. No cremis pneumàtics i plàstics perquè provoquen fums perillosos.

---

**5** Disposa d'algun mitjà per apagar la foguera (cubell d'aigua, mànega, extintors, etc.) i vigila-la fins que quedi extingida completament.

## CONSELLS PER A PERSONES AMB HIPERSENSIBILITAT AL SOROLL



---

**1** El so estrident dels petards, els llums intensos i la imprevisibilitat de la revetlla poden provocar malestar en les persones amb hipersensibilitat sensorial.

---

**2** Informa't de si el teu ajuntament habilita zones i horaris per llançar petards, i observa el teu voltant abans de fer-los servir.

---

**3** Si tens hipersensibilitat sensorial o acompanyes una persona que en té, els auriculars amb cancel·lació de soroll o els taps poden ajudar a reduir les molèsties.

## CONSELLS ANIMALS DE COMPANYIA: GOSSOS I GATS



---

**1** Prepara una zona a casa on estigui còmode, tingui totes les seves coses i estigui el més aïllat possible del soroll de fora.

---

**3** Esmorteeix el soroll exterior deixant la televisió o la ràdio enceses.


---

**2** No el renyis si reacciona amb por.

---

**4** No el forçis a sortir si no vol.

## CONSELLS ANIMALS DE COMPANYIA: GOSSOS I GATS



---

**5** Anticipa't, si és possible, als moments de més soroll, i assegura't que et teu gos o gat estigui a dins de casa i amb accés a la seva zona segura.

---

**6** Si l'animal et busca, permet-li estar amb tu, reconforta'l i intenta calmar-lo.

---

**7** Si treus el gos a passejar, fes-ho en les zones i les franges horàries més tranquil·les.

---

**8** Utilitza un arnès en comptes d'un collar convencional per a més seguretat i per evitar que el gos s'escapi si s'espanta.

